

第17回筑波大学交通安全会理事会議事次第

1. 日 時 平成26年 3月 17日 (月) 17時30分から
2. 場 所 本部棟5階 大会議室
3. 議 事

(審議事項)

- | | |
|------------------------|------|
| (1) 第16回理事会議事要旨について | 資料・1 |
| (2) 平成24年度決算報告について | 資料・2 |
| (3) 平成25年度予算及び執行状況について | 資料・3 |
| (4) 平成26年度予算(案)について | 資料・4 |
| (5) その他 | |

(報告事項)

- | | |
|--------------------|------|
| (1) 平成25年度事業内容について | 資料・5 |
| (2) その他 | |

第16回筑波大学交通安全会理事会議事要旨

1. 日 時 平成25年3月21日(木) 17時30分から
2. 場 所 本部棟 5階大会議室
3. 出席者 清水、三輪、岩澤、菊池、小松原、掛札
(委任出席) 石田、住大、近藤、村尾、井田、石濱、前島、李
(監事) 黒岩
4. 列席者 (交通安全会) 黒沼
(病院・総務) 竹内、茂呂

5. 配布資料

審議事項

- | | |
|------------------------|------|
| (1) 第15回理事会議事要旨 | 資料・1 |
| (2) 平成23年度決算報告について | 資料・2 |
| (3) 平成24年度予算及び執行状況について | 資料・3 |
| (4) 平成25年度予算(案)について | 資料・4 |

報告事項

- | | |
|----------------|------|
| 平成24年度事業内容について | 資料・5 |
|----------------|------|

6. 議 事

議事に先立ち会長より、本日欠席のうち8名の理事からは、会長へ本会の議事すべてが委任されており、本会は成立している旨の説明があり、了承された。

審議事項

- (1) 第15回理事会議事要旨

会長より、資料1に基づき説明があり、原案どおり承認された。

- (2) 平成23年度決算報告について

事務局より、資料2に基づき説明があり、原案通り承認された。また、震災等の影響から例年以上に利用者の減少が顕著であったこと、ゲート機器のICシステム導入に伴う経費の増加による赤字決算となり、当期の大学への寄付金は無い旨の説明があり、承認された。

- (3) 平成24年度予算及び執行状況について

事務局より、資料3に基づき説明があり、原案通り承認された。

- (4) 平成25年度予算(案)について

事務局より資料4に基づき説明があり、原案通り承認された。平成17年度をピークとして減少を続けていた駐車許可台数及び事業収入が増加したことについて

て、附属病院新病棟の運用開始に伴う医師、看護師、業者等の増員が要因として考えられるとの説明があり、また、医学地区駐車場の慢性的な飽和状況の要因として附属病院関係者の利用増加が顕著に表れているとの説明が行われた。駐車場の混雑緩和については、引き続き次年度の事業計画及び検討課題とすることで承された。

報告事項

(5) 平成24年度事業内容について

事務局より、資料5に基づき説明が行われた。

その他

(6) 会長より、次年度の理事選出について、交通安全会会則第9条第2項(1)で「教員である会員から選出された者8人」とあり、現在8研究科から選出していたが、教員の所属が研究科から系に移ったため、次年度からは、10の系の内、東京地区「ビジネスサイエンス系」を除いた9の系から教員の理事を選出してはどうかとの意見があり、事務局で検討することとした。

決算報告書

第11期

自 平成 24 年 4 月 1日

至 平成 25 年 3 月 31日

筑波大学交通安全会

貸借対照表

平成 25 年 3 月 31 日 現在

(単位 : 円)

科 目	当 年 度	前 年 度	増 減
I 資 産 の 部			
1 流 動 資 産			
現 金	158,398	203,898	△ 45,500
普 通 預 金	30,167,062	27,602,082	2,564,980
貯 蔵 品	2,205,000	2,362,500	△ 157,500
流 動 資 産 合 計	32,530,460	30,168,480	2,361,980
2 固 定 資 産			
(1) その他固定資産			
機 械 装 置	128,221	158,103	△ 29,882
工 具 器 具 備 品	12,180	15,625	△ 3,445
その他固定資産合計	140,401	173,728	△ 33,327
固 定 資 産 合 計	140,401	173,728	△ 33,327
資 産 合 計	32,670,861	30,342,208	2,328,653
II 負 債 の 部			
1 流 動 負 債			
未 払 金	2,773,317	3,079,527	△ 306,210
前 受 金	20,798,240	20,654,400	143,840
未 払 法 人 税 等	259,900	72,000	187,900
未 払 消 費 税 等	292,600	165,200	127,400
流 動 負 債 合 計	24,124,057	23,971,127	152,930
負 債 合 計	24,124,057	23,971,127	152,930
III 正 味 財 産 の 部			
1 一 般 正 味 財 産	8,546,804	6,371,081	2,175,723
正 味 財 産 合 計	8,546,804	6,371,081	2,175,723
負債及び正味財産合計	32,670,861	30,342,208	2,328,653

正味財産増減計算書

平成 24 年 4 月 1 日 から 平成 25 年 3 月 31 日 まで

(単位 : 円)

科 目	当 年 度	前 年 度	増 減
I 一般正味財産増減の部			
1 経常増減の部			
(1) 経常収益			
① 事業収益	57,690,335	56,140,266	1,550,069
一般会費収入	56,785,944	55,394,000	1,391,944
臨時会費収入	2,185,810	2,517,446	△ 331,636
会費返金	△1,281,419	△1,771,180	△ 489,761
② 雑収益	3,180	5,384	△ 2,204
受取利息	2,340	4,202	△ 1,862
雑収益	840	1,182	△ 342
経常収益計	57,693,515	56,145,650	1,547,865
(2) 経常費用			
① 事業費用			
貯蔵品期首棚卸高	2,362,500	4,095,000	△ 1,732,500
貯蔵品仕入高	2,625,000	2,362,500	262,500
貯蔵品期末棚卸高	△2,205,000	△2,362,500	△ 157,500
通信費	95,892	95,011	881
減価償却費	29,882	36,844	△ 6,962
消耗品費	1,445,941	959,986	485,955
修繕費	5,674,457	7,864,281	△ 2,189,824
租税公課	510,700	185,200	325,500
委託外注費	25,621,000	25,382,606	238,394
リース料	15,091,230	15,032,808	58,422
支払手数料	70,560	66,675	3,885
事業費用計	51,322,162	53,718,411	△ 2,396,249
② 管理費用			
給料手当	3,277,920	3,216,280	61,640
減価償却費	3,445	5,208	△ 1,763
消耗品費			0
修繕費	281,938	297,846	△ 15,908
租税公課	72,467	72,840	△ 373
支払寄付金			0
リース料	265,860	265,860	0
支払手数料	294,000	262,500	31,500
管理費用計	4,195,630	4,120,534	75,096
経常費用計	55,517,792	57,838,945	△ 2,321,153
当期経常増減額	2,175,723	△ 1,693,295	3,869,018
科 目	当 年 度	前 年 度	増 減
2 経常外増減の部			
(1) 経常外収益			
経常外収益計	0	0	0
(2) 経常外費用			
経常外費用計	0	0	0
当期経常外増減額	0	0	0
当期一般正味財産増減額	2,175,723	△ 1,693,295	3,869,018
一般正味財産期首残高	6,371,081	8,064,376	△ 1,693,295
一般正味財産期末残高	8,546,804	6,371,081	2,175,723
II 指定正味財産増減の部			
当期指定正味財産増減額	0	0	0
指定正味財産期首残高	0	0	0
指定正味財産期末残高	0	0	0
III 正味財産期末残高	8,546,804	6,371,081	2,175,723

収支計算書

平成 24 年 4 月 1 日 から 平成 25 年 3 月 31 日 まで

(単位：円)

科 目	予 算 額	決 算 額	差 異	備 考
I 事業活動収支の部				
1 事業活動収入				
① 事業収入	56,256,881	57,690,355	△ 1,433,474	
一般会費収入	54,848,399	56,785,944	△ 1,937,545	
臨時会費収入	2,808,482	2,185,810	622,672	
会費返金	△1,400,000	△1,281,419	118,581	
② 雑収	5,600	3,180	2,420	
受取利息収入	4,500	2,340	2,160	
雑収入	1,100	840	260	
事業活動収入計	56,262,481	57,693,515	△ 1,431,034	
2 事業活動支出				
① 事業費支出				
貯蔵品仕入支出	2,100,000	2,625,000	△ 525,000	
通信費支出	170,000	95,892	74,108	
消耗品費支出	1,622,000	1,445,941	176,059	
修繕費支出	7,092,729	5,674,457	1,418,272	
租税公課支出	742,000	510,700	231,300	
委託外注費支出	23,766,000	25,621,000	△ 1,855,000	
リース料支出	13,880,140	15,091,230	△ 1,211,090	
支払手数料支出	87,500	70,560	16,940	
事業費支出計	49,460,369	51,134,780	△ 1,674,411	
② 管理費支出				
給料手当支出	3,089,000	3,277,920	△ 188,920	
消耗品費支出			0	
修繕費支出	314,271	281,938	32,333	
租税公課支出	75,800	72,467	3,333	
寄付金支出	2,100,000		2,100,000	
リース料支出	265,860	265,860	0	
支払手数料支出	262,500	294,000	△ 31,500	
管理費支出計	6,107,431	4,192,185	1,915,246	
事業活動支出計	55,567,800	55,326,965	240,835	
事業活動収支差額	694,681	2,366,550	△ 1,671,869	
II 投資活動収支の部				
1 投資活動収入				
投資活動収入計	0	0	0	
2 投資活動支出				
投資活動支出計	0	0	0	
投資活動収支差額	0	0	0	
科 目	予 算 額	決 算 額	差 異	備 考
III 財務活動収支の部				
1 財務活動収入				
財務活動収入計	0	0	0	
2 財務活動支出				
財務活動支出計	0	0	0	
財務活動収支差額	0	0	0	
IV 予備費支出	0	—	0	
当期収支差額	694,681	2,366,550	△ 1,671,869	
前期繰越収支差額		3,753,596	△ 3,753,596	
次期繰越収支差額		6,120,146	△ 5,425,465	

資金の範囲：現預金・未払金(未払法人税・未払消費税を含む)・前受金

※ 収支差額=現金・預金-(未払金+未払法人税等+未払消費税等+前受金)

支出科目区分(事業費 ⇄ 管理費)

	総支出額	事業費分		管理費分	
通信費支出	95,892	(全額)			
消耗品費支出	1,445,941	(全額)			
修繕費支出	5,956,395	右記以外(機器保守・修繕)	5,674,457	事務機保守(コピー機)	281,938
租税公課支出	583,167	租税公課(印紙代・消費税) 法人税等のうち右記以外 (法人税、均等割以外の法 人県・市民税)	510,700	法人税等のうち、利子の源 泉税と、法人県・市民税の均 等割分	72,467
リース料支出	15,357,090	右記以外(機器設備リース 料)	15,091,230	事務機リース料(コピー機)	265,860
支払手数料支出	364,560	右記以外(振込手数料)	70,560	税務・会計関連費(税理士 法人報酬)	294,000

その他の注記

(1) 未経過リース料 52,771,740円がある。

平成24年度 法人税等 仕訳

事業費支出

日付	相手勘定科目	摘要	借方金額	貸方金額	残高
3/31	未払法人税等	当期確定納付法人税額	117,700		117,700
	未払法人税等	当期確定納付復興特別法人税額	11,700		129,400
	未払法人税等	当期確定納付法人事業税額	21,200		150,600
	未払法人税等	当期確定納付地方法人特別税額	17,100		167,700
	未払法人税等	当期確定納付法人県民税法人税割額	5,700		173,400
	未払法人税等	当期確定納付市民税法人税割額	14,500		187,900
3/31	未払消費税	当期確定納付消費税額	292,600		480,500
3/31	租税公課	収入印紙	30,200		510,700
		決算仕訳 合計	510,700	0	

管理費支出

日付	相手勘定科目	摘要	借方金額	貸方金額	残高
3/31	諸口	8/20 常陽銀行普通預金利息 源泉所得税分	416		416
	諸口	2/18 常陽銀行普通預金利息 源泉所得税分	51		467
3/31	未払法人税等	当期確定納付法人市民均等割額	50,000		50,467
	未払法人税等	当期確定納付法人県民税均等割額	22,000		72,467
		決算仕訳 合計	72,467	0	

平成24年度 執行状況及び事業内容

区 分	予算額	決算額	事 項
【事業費支出】			
貯蔵品(パスカード)	2,362,500	2,625,000	
		2,205,000	パスカード(4500枚購入費)
		420,000	病院追加分(800枚)
通 信 費	170,000	95,892	
		34,800	ホームページ管理費
		61,092	警備員連絡用携帯電話
消 耗 品 費	1,622,000	1,445,941	
		981,801	事務用備品、申請書、駐車違反シール等
		199,500	Ferica対応ハンディ端末
		96,640	エアコン、電気ストーブ(医学詰所・取締要員控室)
		168,000	ゲートバー×5本
修 繕 費	7,092,729	5,674,457	
		3,250,800	ゲート機器定期保守
		800,000	定期券通過機使用変更(磁気カード期限設定)
		1,142,400	駐車場内道路等補修工事
		430,500	本部南、第三エリア 照明器具LED化
		50,757	エアコン修理(追越27号棟管理室)
租 税 公 課	177,000	510,700	
		30,200	収入印紙
		480,500	法人税、消費税引当金(貸借対照表参照)
委 託 外 注 費	23,766,000	25,621,000	
		20,286,000	交通整理等取締業務外注費
			: 駐車場取締要員2名×2班(日勤、夜勤)
			: 医学ゲート駐車場受付1名×2班(日勤、夜勤)
		5,335,000	事務室派遣事務員1名 他(受付臨時増員)
リ ー ス 料	13,880,140	15,091,230	
			ゲート機器、事務室管理機器貸借料
支 払 手 数 料	87,500	70,560	
			常陽銀行振込手数料

区 分	予算額	決算額	事 項
【管理費支出】			
給 料 手 当	3,089,000	3,277,920	
			交通安全会 事務職員1名 給与
旅 費 交 通 費	78,000	78,000	
			交通安全会 事務職員1名 通勤手当
修 繕 費	314,271	281,938	
			コピー機保守
租 税 公 課	75,800	72,467	
		72,000	法人税等均等割額
		467	預金利息源泉所得税分
寄 付 金			
リ ー ス 料	265,860	265,860	
			コピー機リース
支 払 手 数 料	262,500	294,000	
		252,000	税理士報酬
		42,000	公益法人決算指導料

平成25年度 収 支 予 算 (案)

25年度収支額は、24年度決算に基づいて96%で試算したもの。

(単位：円)

科 目	24年度決算額	25年度予算額 見込(96%で試算)	差 異	備 考
I 事業活動収支の部				
1 事業活動収入				
① 事業収入	57,690,335	55,382,000	△ 2,308,335	
一般会費収入	56,785,944	54,514,000	△ 2,271,944	
臨時会費収入	2,185,810	2,098,000	△ 87,810	
会費返金	△ 1,281,419	△ 1,230,000	△ 51,419	
② 雑収益	3,180	3,000	△ 180	
受取利息収入	2,340		△ 2,340	
雑収入	840	0	△ 840	
事業活動収入計	57,693,515	55,382,000	△ 2,311,515	
2 事業活動支出				
① 事業費支出				
貯蔵品仕入支出	2,625,000	2,625,000	0	
通信費支出	95,892	92,000	△ 3,892	
消耗品費支出	1,445,941	1,388,000	△ 57,941	
修繕費支出	5,674,457	5,447,000	△ 227,457	
租税公課支出	510,700	490,000	△ 20,700	
委託外注費支出	25,621,000	24,596,000	△ 1,025,000	
リース料支出	15,091,230	15,032,808	△ 58,422	
支払手数料支出	70,560	67,000	△ 3,560	
事業費支出計	51,134,780	49,737,808	△ 1,396,972	
② 管理費支出				
給料手当支出	3,199,920	3,071,000	△ 128,920	
旅費交通費	78,000	78,000	0	
消耗品費支出	0	0	0	
修繕費支出	281,938	270,000	△ 11,938	
租税公課支出	72,467	72,000	△ 467	
寄付金支出	0	0	0	
リース料支出	265,860	265,860	0	
支払手数料支出	294,000	294,000	0	
管理費支出計	4,192,185	4,050,860	△ 141,325	
事業活動支出計	55,326,965	53,788,668	△ 1,538,297	
事業活動収支差額	2,366,550	1,593,332	△ 773,218	
科 目	予 算 額	予 算 額	差 異	備 考
当期収支差額	2,366,550	1,593,332	△ 773,218	
前期繰越収支差額	3,753,596			
次期繰越収支差額	6,120,146	1,593,332	△ 773,218	

資金の範囲：現預金・未払金(未払法人税・未払消費税を含む)・前受金

平成25年度 執行状況及び事業内容

区 分	予算額	執行見込額	事 項
【事業費支出】			
貯蔵品(パスカード)	2,625,000	2,205,000	パスカード(4200枚購入費)
通 信 費	92,000	77,465	ホームページ管理費 警備員連絡用携帯電話
消 耗 品 費	1,388,000	1,155,279	事務用備品、申請書、駐車違反シール等 車輪施錠器具×10個 申請書、郵便取扱票 ゲートパー×10本
修 繕 費	5,447,000	7,061,292	ゲート機器定期保守 駐車場内樹木伐採、剪定工事 ゲート機器補修工事(車両検知器、磁気ヘッド破損等) LED照明器具取り付け
租 税 公 課	490,000	530,700	収入印紙 法人税等(均等割り分以外)
委 託 外 注 費	24,596,000	21,880,764	交通整理等取締業務外注費 : 駐車場取締要員2名×2班(日勤、夜勤) : 医学ゲート駐車場受付1名×2班(日勤、夜勤) 事務室派遣事務員1名 他(受付臨時増員)
リ ー ス 料	15,098,832	15,098,832	ゲート機器、事務室管理機器賃借料
支 払 手 数 料	67,000	57,120	常陽銀行振込手数料

区 分	予算額	執行見込額	事 項
【管理費支出】			
給 料 手 当	3,071,000	2,718,860	交通安全会 事務職員1名 給与
旅 費 交 通 費	78,000	78,000	交通安全会 事務職員1名 通勤手当
修 繕 費	270,000	190,026	事務室コピー機保守(機器を更新、新たに締結)
租 税 公 課	72,000	72,000	法人税等(均等割り分)
寄 付 金			剰余金無し
リ ー ス 料	213,895	213,895	事務室コピー機リース(機器を更新、新たに締結)
支 払 手 数 料	294,000	294,000	税理士報酬 公益法人決算指導料

資料・4

平成26年度 収 支 予 算 (案)

26年度予算(案)は、24年度決算に基づいて96%で試算した25年度予算額(見込)をベースとして、次年度4月からの消費税率8%引き上げに準じ、課税対象となる事業費、管理費支出を試算したものの。(給料手当、租税公課は非課税)

科 目	24年度決算額	25年度予算額 見込(96%で試算)	26年度予算額見込 (消費税率8%で試算)	備 考
I 事業活動収支の部				
1 事業活動収入				
① 事業収入	57,690,335	55,382,000	53,166,000	
一般会費収入	56,785,944	54,514,000	52,333,000	
臨時会費収入	2,185,810	2,098,000	2,014,000	
会費返金	△ 1,281,419	△ 1,230,000	△ 1,180,000	
② 雑収	3,180	3,000	2,000	
受取利息収入	2,340			
雑収入	840	0	0	
事業活動収入計	57,693,515	55,382,000	53,167,000	
2 事業活動支出				
① 事業費支出				
貯蔵品仕入支出	2,625,000	2,205,000	2,268,000	パスカード仕入
通信費支出	95,892	92,000	94,629	
消耗品費支出	1,445,941	1,388,000	1,427,657	
修繕費支出	5,674,457	5,447,000	5,602,629	
租税公課支出	510,700	490,000	490,000	非課税
委託外注費支出	25,621,000	24,596,000	25,298,742	
リース料支出	15,091,230	15,032,808	15,462,316	
支払手数料支出	70,560	67,000	68,914	
事業費支出計	51,134,780	49,317,808	50,712,887	
② 管理費支出				
給料手当支出	3,277,920	3,146,000	3,146,000	非課税
消耗品費支出	0	0		
修繕費支出	281,938	270,000	290,212	
租税公課支出	72,467	72,000	72,000	非課税
寄付金支出	0	0		
リース料支出	265,860	265,860	273,456	
支払手数料支出	294,000	294,000	302,400	
管理費支出計	4,192,185	4,047,860	4,084,068	
事業活動支出計	55,326,965	53,365,668	54,796,955	
事業活動収支差額	2,366,550	2,016,332	△ 1,629,955	
科 目	予 算 額	予 算 額		備 考
当期収支差額	2,366,550	2,016,332	△ 1,629,955	
前期繰越収支差額	3,753,596			
次期繰越収支差額	6,120,146	2,016,332	△ 1,629,955	

資金の範囲： 現預金・未払金(未払法人税・未払消費税を含む)・前受金

平成25年度 事業内容及び事業計画

事業内容

- 雑草群生除去、支障枝払い
実施駐車場
 - K26・一の矢東ゲート駐車場
 - K5・本部南ゲート駐車場
 - 33・体芸東ゲート駐車場
- カード読取磁気ヘッド損傷修理
実施駐車場
 - 一の矢西ゲート駐車場
 - 54・医学ゲート駐車場・北出口
- 支障樹木剪定、伐採
実施駐車場
 - K5・本部南、関東鉄道バス発着所ロータリー
 - 23本部北ゲート駐車場
 - 65・松見口ゲート駐車場
 - 61・看護師宿舎駐車場
 - 56・看護師非常勤講師駐車場
- LED照明機器取り付け
実施駐車場
 - 65・松見口ゲート駐車場
 - 54・医学ゲート駐車場
 - K29・仮設南ゲート駐車場
- 車両検知器損傷修理
実施駐車場
 - 54・医学ゲート駐車場・東入口

事業計画

車両出庫注意灯設置

- 設置場所：65・松見口ゲート駐車場出口からゆりのき通りへの合流地点。
(下図参照)
- 目的：事故防止及び歩行者、自転車の安全確保、交通渋滞等の緩和。
- 工事予定：3月中旬
* K29・仮設南ゲート駐車場と同等の機器を設置予定。

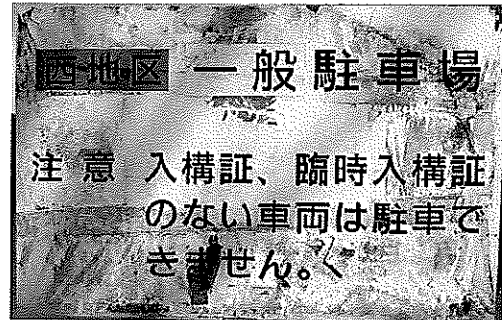


西地区[K9・52・K27・K23]エリア駐車場・看板設置

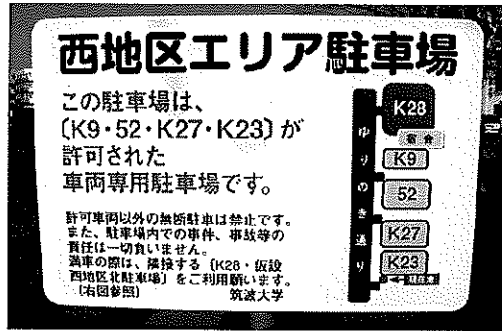
K23・仮設西地区駐車場



旧



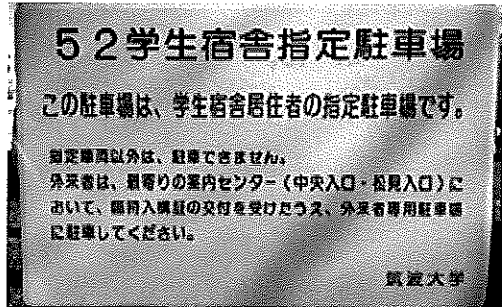
新



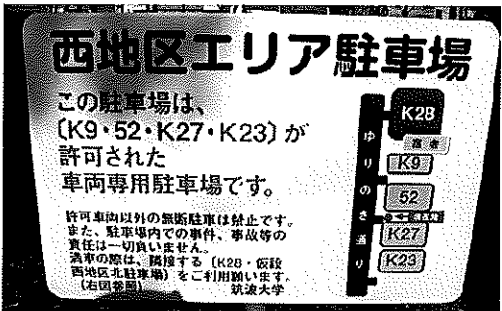
52・平砂駐車場



旧



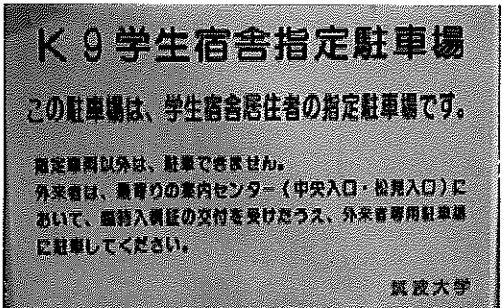
新



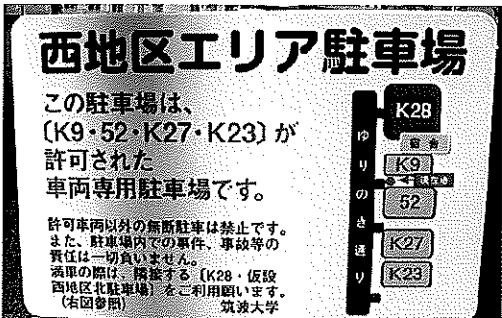
K9・仮設平砂西駐車場



旧



新



西地区[52・K9・K23・K27]エリア駐車場増設計画(案)

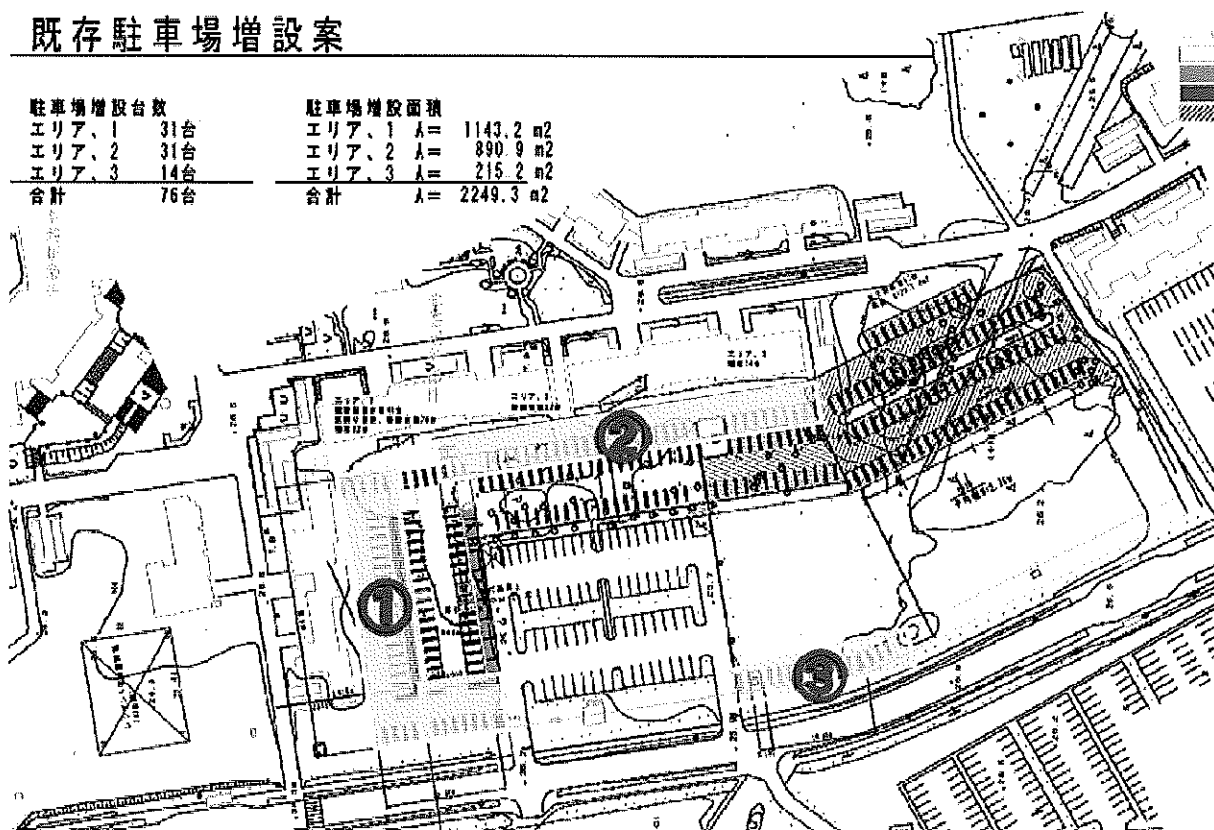
■ 既存の駐車場枠外(黄色く塗りつぶされた部分)に計76台を増設。慢性的な混雑緩和の為、次年度からの利用開始に向けて現在工事中。

駐車場	既存台数	増設台数	計
K9・仮設平砂西	46	31	77 ※①
52・平砂	108	31	139 ※②
K27・仮設追越西	98	14	112 ※③
合 計			328

	駐車場台数合計 増設後 駐車場台数合計	659台 ↓ 735台	運用 ↓ 運用	152.3% (H26・1・31現在利用者数1004件) ↓ 136.5%
--	---------------------------	-------------------	---------------	---

既存駐車場増設案

駐車場増設台数	駐車場増設面積
エリア、1 31台	エリア、1 A= 1143.2 m ²
エリア、2 31台	エリア、2 A= 890.9 m ²
エリア、3 14台	エリア、3 A= 215.2 m ²
合計 76台	合計 A= 2249.3 m ²



西地区・医学地区駐車場利用状況

H26・1・31 現在（夜間特定利用者含む）

西地区・医学地区駐車場

	54・医学ゲート (647台)	65・松見口ゲート (396台)	61・看護師宿舎 (指定44台)	56・看護師・非常勤 (指定126台)	計
病院職員	430	588	42	96	1156
医学会計	457				457
医学学生	39				39
その他	4				4
計	930	588	42	96	1656
運用率	143.7%	148.4%	95.4%	76.1%	

西地区エリア駐車場(学生宿舎共用)

	K23・仮設西地区 (238台)	K28・仮設西地区北 (169台)	K27・仮設追越西 (98台)	K9・仮設平砂西 (46台)	52・平砂 (108台)	計
病院職員	611					611
医学会計	175					175
医学学生	114	5				119
平砂宿舎		7	4	3	30	44
追越宿舎			8			8
委託業者	28	1		16		45
その他	2					2
計	930	13	12	19	30	1004
運用率	390.7%	7.0%	12.0%	41.0%	27.0%	

※ 西地区エリア駐車場においては、宿舎居住者(学生・レジデント)等と共用しているため、上記駐車場内であれば、利用は自由である。

駐車場台数合計 659台

許可申請者合計 1,004件

運用 152.3%

66・春日プラザ駐車場(88台)

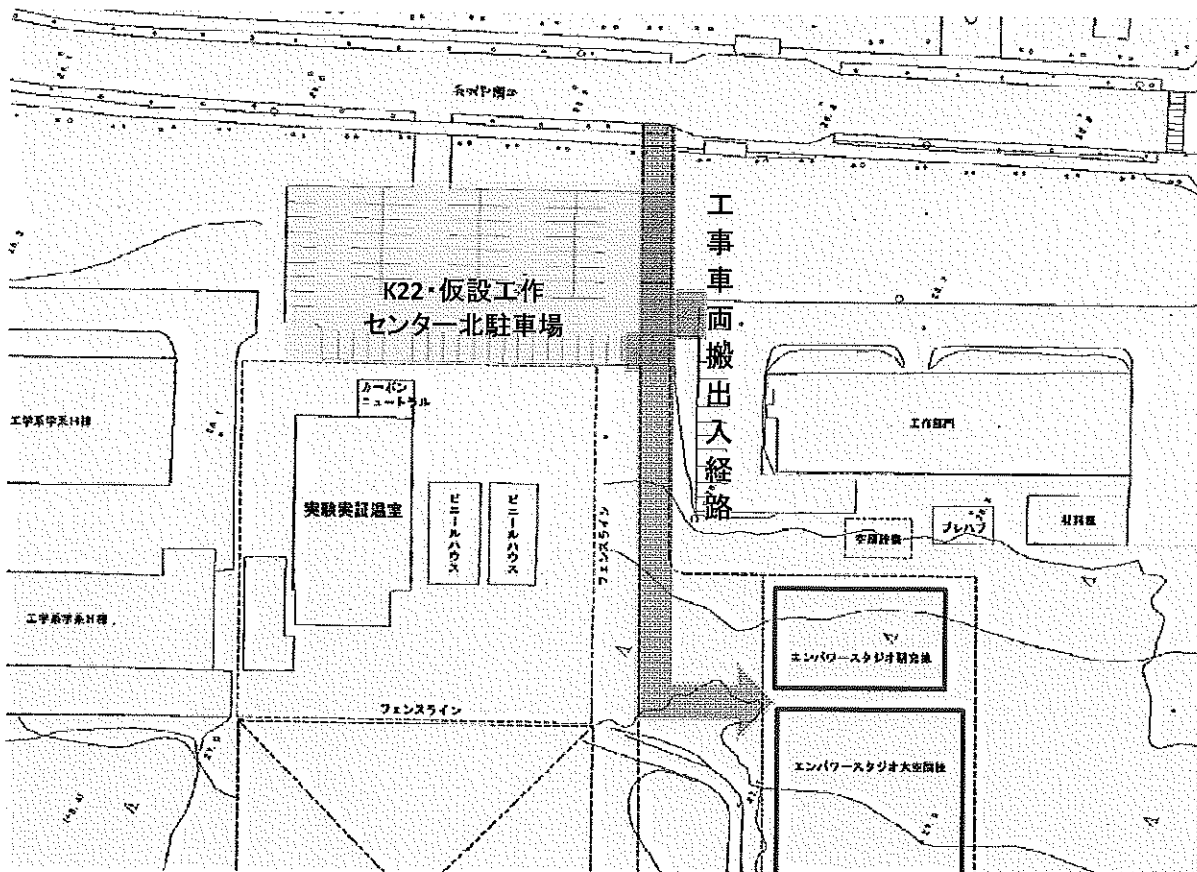
病院	国際部	連携・渉外室	つくばグローバル イノベーション推進機構	体芸・学生	体芸・教職員	委託業者
4	3	5	9	2	4	59
合 計						86

新棟建設工事に伴う駐車場の利用縮小について

利用縮小となる駐車場

名称 : K22・仮設工作センター北駐車場(ゲート無)
収容台数 : 83台
利用形態 : 臨時外来用駐車場
工事期間 : 平成26年6月から(予定)

『エンパワースタジオ研究棟』、並びに『大空間棟』の建設に伴う進入路確保のため、K22・仮設工作センター北駐車場(83台収容)の12台分が利用できなくなる。(下図参照)
主に来訪者、学生等の臨時外来用駐車場として、各案内センター(本部棟、中央口、松見口)で当日受付の許可証交付による運用となっているが、平均の利用率が75%程度であることから12台減少となる71台での運用となっても支障は無いと思われる。



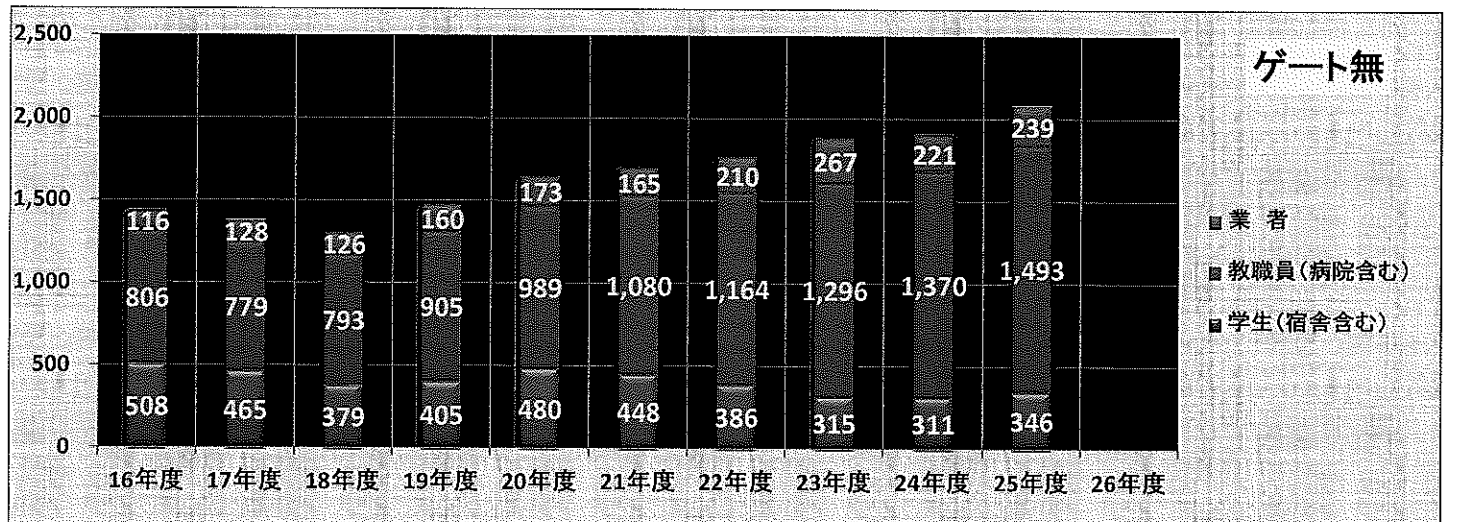
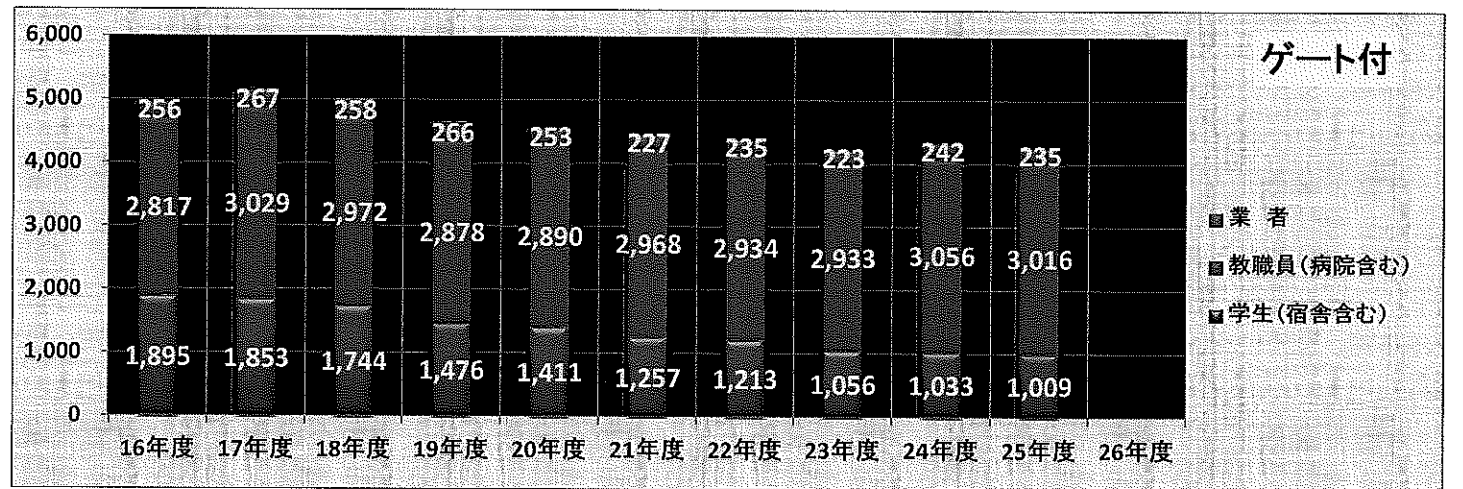
年度別駐車許可台数集計 (単位:台)

	16年度	17年度	18年度	19年度	20年度	21年度	22年度	23年度	24年度	25年度	26年度
許可台数合計	6,398	6,521	6,272	6,090	6,196	6,145	6,142	6,090	6,233	6,338	0

ゲート付利用台数	16年度	17年度	18年度	19年度	20年度	21年度	22年度	23年度	24年度	25年度	26年度
学生(宿舍含む)	1,895	1,853	1,744	1,476	1,411	1,257	1,213	1,056	1,033	1,009	
教職員(病院含む)	2,817	3,029	2,972	2,878	2,890	2,968	2,934	2,933	3,056	3,016	
業者	256	267	258	266	253	227	235	223	242	235	
計	4,968	5,149	4,974	4,620	4,554	4,452	4,382	4,212	4,331	4,260	0

※ 25年度は、1月31日までの集計

ゲート無利用台数	16年度	17年度	18年度	19年度	20年度	21年度	22年度	23年度	24年度	25年度	26年度
学生(宿舍含む)	508	465	379	405	480	448	386	315	311	346	
教職員(病院含む)	806	779	793	905	989	1,080	1,164	1,296	1,370	1,493	
業者	116	128	126	160	173	165	210	267	221	239	
計	1,430	1,372	1,298	1,470	1,642	1,693	1,760	1,878	1,902	2,078	0



審議事項（その他）

平成26年3月17日

総務部 総務課

一の矢学生宿舎エリア駐車場の管理見直しについて

一の矢学生宿舎エリアの駐車場は、つくばエクスプレスの開通、大学循環バスの充実等に伴い、その利用者は平成18年度以降大きく減少し平成23年度以降は、西ゲート駐車場、東ゲート駐車場の両駐車場の利用率が50%を下回った。

この状況は大学の決算にも報告を行っており、大学から利用率が減少した理由、今後、利用率の改善が図れる利用計画の提出を求められているが、学生宿舎入居者の自動車保有率が増加することは考えにくく、また、キャンパスの北側に設置されているため、学生宿舎入居者以外の利用も見込めないと思われる。

交通安全会は大学から駐車場の管理を委託されている立場上、勝手に駐車場の縮小・廃止、利用目的の変更はできないため、交通安全会から大学へ、一の矢学生宿舎エリアの駐車場の管理を一部縮小し、余剰な駐車場の管理を大学へ返還する方向で検討したい。

一の矢学生宿舎エリア駐車場



年度別『一の矢地区駐車場』許可台数 集計データ

一の矢西ゲート駐車場 (台数)						一の矢東ゲート駐車場 (台数) * 外来駐車場20台除く					
	1-一の矢 (身障者4 (52台)	4-一の矢南 (25台)	K18- 仮設留学生北 (84台)	計 (計161台)	運用率		2-一の矢 北 (34台)	3-一の矢 共用棟 (82台)	K26・仮設 一の矢共用棟 (99台)	計 (215台)	運用率
16年度	50	24	74	148	91.90%	16年度	28	76	144	248	115.34%
17年度	53	21	81	155	96.27%	17年度	35	80	131	246	114.41%
18年度	113		10	123	76.39%	18年度			127	127	59.06%
19年度	85		10	95	59.00%	19年度		25	100	125	58.13%
20年度	44	7	63	114	70.80%	20年度	17	74	32	123	57.20%
21年度	50		59	109	67.70%	21年度	3	66	20	89	41.39%
22年度	46		44	90	55.90%	22年度		54	18	72	33.48%
23年度	71			71	44.09%	23年度			60	60	27.90%
24年度	67			67	41.61%	24年度			69	69	32.09%
※25年度	69			69	42.85%	※25年度			69	69	32.09%

※ 25年度は、3月1日現在