

## 第15回筑波大学交通安全会理事会議事次第 <案>

1. 日 時 平成24年 3月30日(金) 17時30分から
2. 場 所 本部棟5階 大会議室
3. 議 事

### (審議事項)

- (1) 平成22年度決算報告について ----- 審議資料1
- (2) 平成23年度決算見込みについて----- 審議資料2
- (3) ICシステムの導入及び運用について----- 審議資料3
- (4) 平成24年度予算(案) ----- 審議資料4
- (5) 平成24年度事業計画(案) ----- 審議資料5
- (6) その他

### (報告事項)

- (1) 平成23年度の執行状況及び事業内容について----- 報告資料1
- (2) その他

決算報告書

第9期

自 平成 22 年 4 月 1日

至 平成 23 年 3 月 31日

筑波大学交通安全会

# 貸借対照表

平成 23 年 3 月 31 日 現在

(単位 : 円)

科 目	当 年 度	前 年 度	増 減
I 資 産 の 部			
1 流 動 資 産			
現 金	387,798	673,147	△ 285,349
普 通 預 金	31,056,932	29,453,923	1,603,009
貯 蔵 品	4,095,000	4,095,000	0
流 動 資 産 合 計	35,539,730	34,222,070	1,317,660
2 固 定 資 産			
(1) その他固定資産			
機 械 装 置	194,947	240,378	△ 45,431
什 器 備 品	20,833	27,777	△ 6,944
受 益 者 負 担 金		117,750	△ 117,750
その他固定資産合計	215,780	385,905	△ 170,125
固 定 資 産 合 計	215,780	385,905	△ 170,125
資 産 合 計	35,755,510	34,607,975	1,147,535
II 負 債 の 部			
1 流 動 負 債			
未 払 金	9,523,434	7,477,978	2,045,456
前 受 金	18,070,400	19,676,385	△ 1,605,985
未 払 法 人 税 等	72,000	72,000	0
未 払 消 費 税 等	25,300	721,600	△ 696,300
流 動 負 債 合 計	27,691,134	27,947,963	△ 256,829
負 債 合 計	27,691,134	27,947,963	△ 256,829
III 正 味 財 産 の 部			
1 一 般 正 味 財 産	8,064,376	6,660,012	1,404,364
正 味 財 産 合 計	8,064,376	6,660,012	1,404,364
負 債 及 び 正 味 財 産 合 計	35,755,510	34,607,975	1,147,535

# 正味財産増減計算書

平成 22 年 4 月 1 日 から 平成 23 年 3 月 31 日まで

(単位：円)

科 目	当 年 度	前 年 度	増 減
I 一般正味財産増減の部			
1 経常増減の部			
(1) 経常収益			
① 事業収益	58,273,976	58,218,082	55,894
一般会費収入	56,693,259	56,125,600	567,659
臨時会費収入	2,960,866	3,292,727	△ 331,861
会費返金	△ 1,380,149	△ 1,200,245	179,904
② 雑収	7,610	15,654	△ 8,044
受取利息	5,916	8,474	△ 2,558
雑収	1,694	7,180	△ 5,486
経常収益計	58,281,586	58,233,736	47,850
(2) 経常費用			
① 事業費用			
貯蔵品期首棚卸高	4,095,000	4,095,000	0
貯蔵品仕入高	4,095,000	4,095,000	0
貯蔵品期末棚卸高	4,095,000	4,095,000	0
通信費	94,755	169,105	△ 74,350
減価償却費	163,181	762,519	△ 599,338
消耗品費	1,409,134	1,649,536	△ 240,402
修繕費	6,858,600	6,265,350	593,250
租税公課	608,000	741,600	△ 133,600
委託外注費	24,478,116	23,766,153	711,963
リース料	12,140,604	6,066,186	6,074,418
支払手数料	64,855	81,620	△ 16,765
事業費用計	49,912,245	43,597,069	6,315,176
② 管理費			
給料手当	3,137,220	3,088,980	48,240
減価償却費	6,944	9,258	△ 2,314
消耗品費	42,000		42,000
修繕費	314,271	363,261	△ 48,990
租税公課	73,182	73,694	△ 512
支払寄付金	2,800,000	12,000,000	△ 9,200,000
リース料	265,860	265,860	0
支払手数料	325,500	262,500	63,000
管理費用計	6,964,977	16,063,553	△ 9,098,576
経常費用計	56,877,222	59,660,622	△ 2,783,400
当期経常増減額	1,404,364	△ 1,426,886	2,831,250
科 目	当 年 度	前 年 度	増 減
2 経常外増減の部			
(1) 経常外収益			
経常外収益計	0	0	0
(2) 経常外費用			
① 固定資産除売却損		11,026	△ 11,026
固定資産除去損		11,026	△ 11,026
経常外費用計	0	11,026	△ 11,026
当期経常外増減額	0	11,026	11,026
当期一般正味財産増減額	1,404,364	△ 1,415,860	2,842,276
一般正味財産期首残高	6,660,012	8,097,924	△ 1,437,912
一般正味財産期末残高	8,064,376	6,660,012	1,404,364
II 指定正味財産増減の部			
当期指定正味財産増減額	0	0	0
指定正味財産期首残高	0	0	0
指定正味財産期末残高	0	0	0
III 正味財産期末残高	8,064,376	6,660,012	1,404,364

# 収支計算書

平成 22 年 4 月 1 日 から 平成 23 年 3 月 31 日まで

(単位：円)

科 目	予 算 額	決 算 額	差 異	備 考
<b>I 事業活動収支の部</b>				
1 事業活動収入				
① 事業収入	56,256,881	58,273,976	△ 2,017,095	
一般会費収入	54,848,399	56,693,259	△ 1,844,860	
臨時会費収入	2,808,482	2,960,866	△ 152,384	
会費返金	1,400,000	1,380,149	19,851	
② 雑収	0	7,610	△ 7,610	
受取利息収入		5,916	△ 5,916	
雑収入		1,694	△ 1,694	
事業活動収入計	56,256,881	58,281,586	△ 2,024,705	
2 事業活動支出				
① 事業費支出				
貯蔵品仕入支出	2,100,000	4,095,000	△ 1,995,000	
通信費支出	170,000	94,755	75,245	
消耗品費支出	1,622,000	1,409,134	212,866	
修繕費支出	7,092,729	6,858,600	234,129	
租税公課支出	742,000	608,000	134,000	
委託外注費支出	23,766,000	24,478,116	△ 712,116	
リース料支出	13,880,140	12,140,604	1,739,536	
支払手数料支出	87,500	64,855	22,645	
事業費支出計	49,460,369	49,749,064	△ 288,695	
② 管理費支出				
給料手当支出	3,089,000	3,137,220	△ 48,220	
消耗品費支出		42,000	△ 42,000	
修繕費支出	314,271	314,271	0	
租税公課支出	75,800	73,182	2,618	
寄付金支出	2,100,000	2,800,000	△ 700,000	
リース料支出	265,860	265,860	0	
支払手数料支出	262,500	325,500	△ 63,000	
管理費支出計	6,107,431	6,958,033	△ 850,602	
事業活動支出計	55,567,800	56,707,097	△ 1,139,297	
事業活動収支差額	689,081	1,574,489	△ 885,408	
<b>II 投資活動収支の部</b>				
1 投資活動収入				
投資活動収入計	0	0	0	
2 投資活動支出				
投資活動支出計	0	0	0	
投資活動収支差額	0	0	0	
<b>III 財務活動収支の部</b>				
1 財務活動収入				
財務活動収入計	0	0	0	
2 財務活動支出				
財務活動支出計	0	0	0	
財務活動収支差額	0	0	0	
<b>IV 予備費支出</b>				
予備費支出	0	—	0	
当期収支差額	689,081	1,574,489	△ 885,408	
前期繰越収支差額	2,179,107	2,179,107	0	
次期繰越収支差額	2,868,188	3,753,596	△ 885,408	

資金の範囲：現預金・未払金(未払法人税・未払消費税を含む)・前受金

## 支出科目区分(事業費 ⇔ 管理費)

	総支出額	事業費分		管理費分	
通信費支出	94,755	(全額)	94,755		0
消耗品費支出	1,451,134	事務室用文具備品等・ゲー ト機器消耗部品	1,409,134	会計ソフト代金	42,000
修繕費支出	7,172,871	右記意外(機器保守・修繕)	6,858,600	事務機保守(コピー機)	314,271
リース料支出	12,406,464	右記意外(機器設備リース 料)	12,140,604	事務機リース料(コピー機)	265,860
支払手数料支出	390,355	右記意外(振込手数料)	64,855	税務会計関連費(税理士法 人報酬)	325,500

決算報告書  
見込み(案)

第10期

自 平成 23 年 4 月 1日

至 平成 24 年 3 月 31日

筑波大学交通安全会

# 貸借対照表(見込み)

平成 24 年 3 月 31 日 現在

(単位 : 円)

科 目	当 年 度	前 年 度	増 減
I 資 産 の 部			
1 流 動 資 産			
現 金	235,498	387,798	△ 152,300
普 通 預 金	29,221,809	31,056,932	△ 1,835,123
貯 蔵 品	2,365,200	4,095,000	△ 1,729,800
流 動 資 産 合 計	31,822,507	35,539,730	△ 3,717,223
2 固 定 資 産			
(1) その他固定資産			
機 械 装 置	158,103	194,947	△ 36,844
什 器 備 品	15,625	20,833	△ 5,208
受 益 者 負 担 金			0
その他固定資産合計	173,728	215,780	△ 42,052
固 定 資 産 合 計	173,728	215,780	△ 42,052
資 産 合 計	31,996,235	35,755,510	△ 3,759,275
II 負 債 の 部			
1 流 動 負 債			
未 払 金	7,931,713	9,523,434	△ 1,591,721
前 受 金	17,500,000	18,070,400	△ 570,400
未 払 法 人 税 等	72,000	72,000	0
未 払 消 費 税 等	280,000	25,300	254,700
流 動 負 債 合 計	25,783,713	27,691,134	△ 1,907,421
負 債 合 計	25,783,713	27,691,134	△ 1,907,421
III 正 味 財 産 の 部			
1 一 般 正 味 財 産	6,212,522	8,064,376	△ 1,851,854
正 味 財 産 合 計	8,064,376	8,064,376	0
負 債 及 び 正 味 財 産 合 計	31,996,235	35,755,510	△ 3,759,275



# 正味財産増減計算書(見込み)

平成 23 年 4 月 1 日 から 平成 24 年 3 月 31 日まで

(単位 : 円)

科 目	当 年 度	前 年 度	増 減
I 一般正味財産増減の部			
1 経常増減の部			
(1) 経常収益			
① 事業収益	56,127,916	58,273,976	△ 2,146,060
一般会費収入	55,369,700	56,693,259	△ 1,323,559
臨時会費収入	2,493,596	2,960,866	△ 467,270
会費返金	△ 1,735,380	△ 1,380,149	355,231
② 雑収益	4,544	7,610	△ 3,066
受取利息	3,362	5,916	△ 2,554
雑収益	1,182	1,694	△ 512
経常収益計	56,132,460	58,281,586	△ 2,149,126
(2) 経常費用			
① 事業費			
貯蔵品期首棚卸高	4,095,000	4,095,000	0
貯蔵品仕入高	2,362,500	4,095,000	△ 1,732,500
貯蔵品期末棚卸高	△ 2,362,500	△ 4,095,000	△ 1,732,500
通信費	94,738	94,755	△ 17
減価償却費	36,844	163,181	△ 126,337
消耗品費	963,310	1,409,134	△ 445,824
修繕費	7,831,425	6,858,600	972,825
租税公課	300,000	608,000	△ 308,000
委託外注費	25,395,050	24,478,116	916,934
リース料	15,032,808	12,140,604	2,892,204
支払手数料	67,945	64,855	3,090
事業費計	53,817,120	49,912,245	3,904,875
② 管理費			
給料手当	3,145,780	3,059,220	86,560
旅費交通費	78,000	78,000	0
減価償却費	5,208	6,944	△ 1,736
消耗品費	0	42,000	△ 42,000
修繕費	337,846	314,271	23,575
租税公課	72,000	73,182	△ 1,182
支払寄付金	0	2,800,000	△ 2,800,000
リース料	265,860	265,860	0
支払手数料	262,500	325,500	△ 63,000
管理費計	4,167,194	6,964,977	△ 2,797,783
経常費用計	57,984,314	56,877,222	1,107,092
当期経常増減額	△ 1,851,854	1,404,364	△ 3,256,218
科 目	当 年 度	前 年 度	増 減
2 経常外増減の部			
(1) 経常外収益			
経常外収益計	0	0	0
(2) 経常外費用			
① 固定資産除売却損			0
固定資産除去損			0
経常外費用計	0	0	0
当期経常外増減額	0	0	0
当期一般正味財産増減額	△ 1,851,854	1,404,364	△ 3,256,218
一般正味財産期首残高	8,064,376	6,660,012	1,404,364
一般正味財産期末残高	6,212,522	8,064,376	△ 1,851,854
II 指定正味財産増減の部			
当期指定正味財産増減額	0	0	0
指定正味財産期首残高	0	0	0
指定正味財産期末残高	0	0	0
III 正味財産期末残高	6,212,522	8,064,376	△ 1,851,854

# 収支計算書(見込み)

平成 23 年 4 月 1 日 から 平成 24 年 3 月 31 日 まで

(単位：円)

科 目	予 算 額	決 算 額	差 異	備 考
I 事業活動収支の部				
1 事業活動収入				
① 事業収入	56,256,881	56,127,916	128,965	
一般会費収入	54,848,399	55,369,700	△ 521,301	
臨時会費収入	2,808,482	2,493,596	314,886	
会費返金	1,400,000	△ 1,735,380	△ 335,380	
② 雑収益	6,813	4,544	2,269	
受取利息収入	5,679	3,362	2,317	
雑収入	1,134	1,182	△ 48	
事業活動収入計	56,263,694	56,132,460	131,234	
2 事業活動支出				
① 事業費支出				
貯蔵品仕入支出	4,095,000	4,095,000	0	
通信費支出	95,000	94,738	262	
消耗品費支出	1,352,700	963,310	389,390	
修繕費支出	7,500,000	7,831,425	△ 331,425	
租税公課支出	500,000	300,000	200,000	
委託外注費支出	24,550,000	25,395,050	△ 845,050	
リース料支出	15,032,808	15,032,808	0	
支払手数料支出	68,500	67,945	555	
事業費支出計	53,194,008	53,780,276	△ 586,268	
② 管理費支出				
給料手当支出	3,120,000	3,145,780	△ 25,780	
旅費交通費	78,000	78,000	0	
消耗品費支出	0	0	0	
修繕費支出	325,500	337,846	△ 12,346	
租税公課支出	72,000	72,000	0	
寄付金支出	2,000,000	0	2,000,000	
リース料支出	265,860	265,860	0	
支払手数料支出	262,500	262,500	0	
管理費支出計	6,123,860	4,161,986	1,961,874	
事業活動支出計	59,317,868	57,942,262	1,375,606	
事業活動収支差額	△ 3,054,174	△ 1,809,802	△ 1,244,372	
II 投資活動収支の部				
1 投資活動収入				
投資活動収入計	0	0	0	
2 投資活動支出				
投資活動支出計	0	0	0	
投資活動収支差額	0	0	0	
科 目	予 算 額	決 算 額	差 異	備 考
III 財務活動収支の部				
1 財務活動収入				
財務活動収入計	0	0	0	
2 財務活動支出				
財務活動支出計	0	0	0	
財務活動収支差額	0	0	0	
IV 予備費支出	0	—	0	
当期収支差額	△ 3,054,174	△ 1,809,802	△ 1,244,372	
前期繰越収支差額	3,753,596	3,753,596	0	
次期繰越収支差額	699,422	1,943,794	△ 1,244,372	

資金の範囲： 現預金・未払金(未払法人税・未払消費税を含む)・前受金

## 費用科目区分(事業費 ⇔ 管理費)見込み

	総支出額	事業費分		管理費分	
通信費支出	94,755	(全額)	94,755		0
消耗品費支出	963,310	事務室用文具備品等・ゲート機器消耗部品	963,310		0
修繕費支出	8,169,271	右記以外(機器保守・修繕)	7,831,425	事務機保守(コピー機)	337,846
リース料支出	15,298,668	右記以外(機器設備リース料)	15,032,808	事務機リース料(コピー機)	265,860
支払手数料支出	330,445	右記以外(振込手数料)	67,945	税務会計関連費(税理士法人報酬)	262,500

# ICシステム導入のお知らせ


★平成24年5月7日から、ゲート付駐車場申請者は、『職員証』・『学生証』での入出庫が可能となります。

★音声ガイダンスに従い、ゲート受付機左側の『ICパッド』に『職員証』・『学生証』をかざすだけで通過できます。

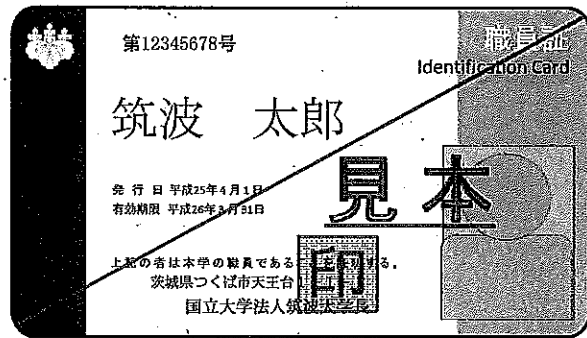
## 駐車証交付申請手続きについて

4月は『試験稼働準備期間』とし、パスカードと併用して『職員証』・『学生証』も利用できるようになります。申請手続きはお早めをお願い致します。


- 交付申請手続きは、従来通りとなります。
- 原則、継続申請者、新規申込者共にパスカードの交付は致しませんが、授業や会議、催事等で、やむをえない事情がある場合は、申し立てにより『パスカード』を交付致します。
- 非常勤職員、又は、附属病院、研究機関等で、ICシステム非対応の『職員証』をお持ちの方は、従来通り『パスカード』を交付いたします。
- 科目等履修生・研究生等で、ICシステム非対応の『学生証』をお持ちの新規申込者は、従来どおり『パスカード』を交付します。
- 申請準備期間等には、『仮パスカード』を交付いたします。



学生証



職員証



その他、駐車場に関する問い合わせ先...

筑波大学交通安全会 本部棟1F

Tel 029-853-2119

Fax 同上

[t-anzenkai@hotmail.co.jp](mailto:t-anzenkai@hotmail.co.jp)

● ICシステム導入に伴うゲート機器の稼働状況及び進行状況

平成23年度

試験運用ゲート

ICシステム（非接触式）・パスカード併用タイプ

K7・体芸西ゲート駐車場（H23・11月～）

職員 185名 学生 51名

一の矢東・西ゲート駐車場（H24・1月～）

学生 111名

平成24年度

今後のシステム導入予定及び、5月の運用実施に向けての対策

- \* 3月下旬～4月上旬の新年度体制準備期間を利用して、本部南・北、第三エリア、医学各ゲートを開放し、ICシステム調整作業を実施する。
- \* ホームページ、看板等による広報の徹底、対応支援室等への告知や文書等の配布による周知徹底。
- \* 各ゲートにおける案内等の掲示や利用に関する説明の表示。
- \* 学生にはパスカードの交付を停止し、『学生証』での利用に一本化することで、カードの貸し借り等の不正防止、学生証での利用に伴う自己管理意識の向上と「かざす」、「触れる」だけの簡単操作による効率アップ化を図る。
- \* 駐車証交付申請中、又は新入生・大学院生等で学籍番号をまだ取得していない者に関しては、仮パスカードで対応する。
- \* 科目等履修生・研究生等で、IC非対応の『学生証』の者は、従来通りのパスカードシステムとする。
- \* 教職員に関しては、許可駐車場以外は『パスカード』での利用とする。（公用等の諸事情による）
- \* 4月を試験稼働準備期間とし、パスカードと併用して『職員証』・『学生証』も利用できるようなシステムとする。

利用者からの声

否定的な意見

職員証、学生証を常時携帯していない。（バッグや財布の中、事務室、研究室等の机の中、ズボンや上着の内ポケット等取り出しにくい所に携帯している）

首から下げているので、はずす手間がかかる。

従来のパスカードへの依存度が高い。（日よけ、ダッシュボード、小物入れ、ドアポケット等、車内の取りやすい所に常備しているため）

聞いていない、知らされていない、説明不足で使い方が解からない。

肯定的な意見

反応が従来のパスカードより早いのでスムーズに通過できる。

学生証（職員証）を常備することが身に付く。

カード管理の手間が省けた。

## ゲート付駐車場 利用カード

区 分		職員証・学生証	駐車場ゲート使用カード
職 員	常 勤	職員証(ICカード)	職員証
	附属病院職員	職員証(ICカード)	職員証
		職員証(非ICカード)	磁気カード
	非常勤	職員証(ICカード)	職員証
		職員証(非ICカード)	磁気カード
	派遣職員	職員証(非ICカード)	磁気カード
学 生	学群生	学生証(ICカード)	学生証
	大学院生	学生証(ICカード)	学生証
	科目等履修生	学生証(非ICカード)	磁気カード
	研究生等	学生証(非ICカード)	磁気カード
委託業者	警備員・清掃員等		磁気カード
納品業者等			磁気カード
一般外来者			磁気カード

# 平成24年度 収支予算案

審議資料 4

平成 24 年 4 月 1 日 から 平成 25 年 3 月 31 日 まで

(単位：円)

科 目	平成23年度 決算見込額	平成24年度 予算額(案)	差 異	備 考
I 事業活動収支の部				
1 事業活動収入				
① 事業収入	56,127,916	53,882,000	△ 2,245,916	
一般会費収入	55,369,700	53,154,000	△ 2,215,700	
臨時会費収入	2,493,596	2,393,000	△ 100,596	
会費返金	△1,735,380	△1,526,000	△ 209,380	
② 雑収	4,544	4,000	△ 544	
雑受取利息収入	3,362	3,000	△ 362	
雑収	1,182	1,000	△ 182	
事業活動収入計	56,132,460	54,025,000	△ 2,107,460	
2 事業活動支出				
① 事業費支出				
貯蔵品仕入支出	4,095,000	2,785,200	△ 1,309,800	
通信費支出	94,738	90,000	△ 4,738	
消耗品費支出	963,310	924,000	△ 39,310	
修繕費支出	7,831,425	6,450,000	△ 1,381,425	
租税公課支出	300,000	288,000	△ 12,000	
委託外注費支出	25,395,050	24,379,000	△ 1,016,050	
リース料支出	15,032,808	15,032,808	0	
支払手数料支出	67,945	65,000	△ 2,945	
事業費支出計	53,780,276	50,014,008	△ 3,766,268	
② 管理費支出				
給料手当支出	3,145,780	3,019,000	△ 126,780	
旅費交通費	78,000	78,000	0	
消耗品費支出	0	0	0	
修繕費支出	337,846	324,000	△ 13,846	
租税公課支出	72,000	72,000	0	
寄付金支出	0	0	0	
リース料支出	265,860	265,860	0	
支払手数料支出	262,500	252,000	△ 10,500	
管理費支出計	4,161,986	4,010,860	△ 151,126	
事業活動支出計	57,942,262	54,024,868	△ 3,917,394	
事業活動収支差額	△ 1,809,802	132	1,809,934	
II 投資活動収支の部				
1 投資活動収入				
投資活動収入計	0			
2 投資活動支出				
投資活動支出計	0			
投資活動収支差額	0			
科 目	決算額	決算額	差 異	備 考
III 財務活動収支の部				
1 財務活動収入				
財務活動収入計	0			
2 財務活動支出				
財務活動支出計	0			
財務活動収支差額	0			
IV 予備費支出				
当期収支差額	△ 1,809,802	132	1,809,934	
前期繰越収支差額	3,753,596			
次期繰越収支差額	1,943,794	132	1,809,934	

資金の範囲：現預金・未払金(未払法人税・未払消費税を含む)・前受金

## 平成24年度事業計画（案）

1. 駐車場ゲートの学生証・職員証を用いた運用
2. 駐車場に関する環境整備
  - (1) 駐車場ゲート照明のLED化
  - (2) 駐車場進入等の路面表示（逆走防止）
  - (3) 一の矢学生宿舎内駐車場の車止め及び杭の設置
  - (4) 駐車場周りの支障となる枝払い
  - (5) アスファルト損傷（陥没等）の補修
3. 西地区駐車場のゲート化検討



## 平成23年度 執行状況及び事業内容

区 分	予算額	執行見込額	事 項
【事業費支出】			
貯蔵品(パスカード)	4,095,000	4,095,000	パスカード(7800枚購入費)
通 信 費	95,000	94,738 34,800 59,938	ホームページ管理費 警備員連絡用携帯電話
消 耗 品 費	1,352,700	963,310 862,510 100,800	事務用備品、申請書、駐車違反シール等 ゲートバー×3本
修 繕 費	7,500,000	7,831,425 3,250,800 89,250 52,500 291,375 1,459,500 756,000 594,300 840,000 497,700	ゲート機器定期保守 K29仮設南車両検知器修理 第三エリア出口ゲート修理 体芸、本部北 照明器具LED化 医学駐車場アスファルト補修 松見口通路補修 第三エリア通路補修 松見口 白線引き工事 第三ゲート駐車場内外周導線引き 支障枝払い、草刈り等
租 税 公 課	500,000	300,000 20,000 280,000	収入印紙 消費税仮払金(貸借対照表を参照)
委 託 外 注 費	24,550,000	25,395,050 19,972,134 5,422,916	交通整理等取締業務外注費 駐車場取締要員2名×2班(日勤、夜勤) 医学ゲート駐車場受付1名×2班(日勤、夜勤) 事務室派遣事務員1名 他(受付臨時増員)
リ ー ス 料	15,032,808	15,032,808	ゲート機器、事務室管理機器貸借料
支 払 手 数 料	68,500	67,945	常陽銀行振込手数料

区 分	予算額	執行見込額	事 項
【管理費支出】			
給 料 手 当	3,120,000	3,145,780	交通安全会 事務職員1名 給与
旅 費 交 通 費	78,000	78,000	交通安全会 事務職員1名 通勤手当
修 繕 費	325,500	337,846	コピー機保守
租 税 公 課	72,000	72,000	法人税等
寄 付 金	2,000,000	0	剰余金無し
リ ー ス 料	265,860	265,860	コピー機リース
支 払 手 数 料	262,500	262,500	税理士報酬